





PREFERENZE CANDIDATI SENATORI

VOTI DI PREFERENZA ATTRIBUITI AI SINGOLI CANDIDATI SENATORI											
COLLEGIO UNINOMINALE 03-SARDEGNA	CANDIDATI SENATORI	SEZIONI									N ° TOTALE DEI VOTI
		1	2	3	4	5	6	7	8	9	
	MARRAS AGOSTINO ANGELO	61	54	53	50	42	58	55	57	54	484
SUB TOTALE PER SEZIONE		61	54	53	50	42	58	55	57	54	
PERCENTUALE DEI VOTANTI PER SEZIONE		24,11%	24,22%	23,45%	26,46%	21,21%	24,89%	22,36%	24,46%	21,09%	

VOTI DI PREFERENZA ATTRIBUITI AI SINGOLI CANDIDATI SENATORI											
COLLEGIO UNINOMINALE 03-SARDEGNA	CANDIDATI SENATORI	SEZIONI									N ° TOTALE DEI VOTI
		1	2	3	4	5	6	7	8	9	
	DORIA CARLO	83	68	64	60	57	86	65	57	91	631
SUB TOTALE PER SEZIONE		83	68	64	60	57	86	65	57	91	
PERCENTUALE DEI VOTANTI PER SEZIONE		32,81%	30,49%	28,32%	31,75%	28,79%	36,91%	26,42%	24,46%	35,55%	

VOTI DI PREFERENZA ATTRIBUITI AI SINGOLI CANDIDATI SENATORI											
COLLEGIO UNINOMINALE 03-SARDEGNA	CANDIDATI SENATORI	SEZIONI									N ° TOTALE DEI VOTI
		1	2	3	4	5	6	7	8	9	
	CORDA LORENZO COSTANTINO	39	51	48	35	46	47	57	68	45	436
SUB TOTALE PER SEZIONE		39	51	48	35	46	47	57	68	45	
PERCENTUALE DEI VOTANTI PER SEZIONE		15,42%	22,87%	21,24%	18,52%	23,23%	20,17%	23,17%	29,18%	17,58%	

VOTI DI PREFERENZA ATTRIBUITI AI SINGOLI CANDIDATI SENATORI											
COLLEGIO UNINOMINALE 03-SARDEGNA	CANDIDATI SENATORI	SEZIONI									N ° TOTALE DEI VOTI
		1	2	3	4	5	6	7	8	9	
	SALIS GIAN MARIO	13	11	12	9	11	6	15	10	13	100
SUB TOTALE PER SEZIONE		13	11	12	9	11	6	15	10	13	
PERCENTUALE DEI VOTANTI PER SEZIONE		5,14%	4,93%	5,31%	4,76%	5,56%	2,58%	6,10%	4,29%	5,08%	